

Memoria Anual
2023

Ueno

holding s.a. e.o.g.

La memoria anual 2023 de ueno Holding S.A.E.C.A.

está disponible en versión online, capturando el código QR desde diferentes dispositivos, como smartphones o tabletas.



www.uenoholding.com.py

Alcance del Informe

Periodicidad:

Anual.

Periodo de cobertura:

1 de enero al 31 de diciembre de 2023.

Limitaciones y alcances:

Toda la información corresponde exclusivamente a **ueno Holding S.A.E.C.A**

Importante

En este informe adoptamos el lenguaje genérico para referirnos a mujeres y hombres. Constituye un recurso que busca únicamente dar uniformidad, sencillez y fluidez a la composición y lectura del texto. No disminuye en absoluto el compromiso institucional con la equidad de género

ÍNDICE



1

NOSOTROS

- 1.1 Sobre Nosotros
- 1.2 Nuestra historia
- 1.3 Nuestra esencia
- 1.4 Ecosistema de negocios
- 1.5 Gobierno Corporativo
- 1.6 Plana Directiva
- 1.7 Principales cifras
- 1.8 Nuestro equipo
- 1.9 Diversidad, Equidad e Inclusión (DEI)
- 1.10 Mujeres que Lideran



2

INDICADORES FINANCIEROS

- 2.1 Indicadores financieros
- 2.2 Estados Financieros
- 2.3 Dictamen de los auditores independientes

Mensaje de VÍCTOR VÁZQUEZ

Durante el año 2023, nos enfrentamos a diversos desafíos que nos impulsaron a seguir creciendo, manteniendo nuestro compromiso con la innovación y la tecnología como pilares fundamentales de nuestra estrategia.

A lo largo de este tiempo, fuimos potenciando nuestras acciones de valor, dando énfasis al desarrollo en bloque como grupo, en la búsqueda de la optimización de recursos para seguir siendo líderes en el mercado paraguayo.

Todo esto, permite a nuestros clientes acceder de forma más rápida y segura a sus transacciones financieras, adaptándonos a las necesidades cambiantes y a las demandas de una sociedad cada vez más conectada.

Además, implementamos medidas para fortalecer la seguridad de nuestras plataformas, garantizando la protección de los datos de nuestros usuarios en un entorno digital exigente y complejo.

Promovemos el desarrollo económico y social de Paraguay de manera sostenible y equitativa. En ese sentido, fuimos estableciendo alianzas estratégicas con organizaciones locales e internacionales para incentivar la educación financiera y la inclusión digital.

Mirando hacia el futuro, seguimos trabajando por la innovación como herramienta clave para impulsar el crecimiento de nuestro grupo, y de todo el país.

En **ueno Holding**, estamos convencidos de que la tecnología es un motor de cambio positivo en la sociedad, y estamos comprometidos en seguir avanzando para impulsar la economía nacional, a través de soluciones creativas y disruptivas que respondan a las necesidades y desafíos del mundo actual.



Víctor Vázquez
Director





1

NOSOTROS




Volver al índice


Sobre nosotros


Indicadores financieros

Sobre nosotros

Desde nuestros comienzos en 1984 como un emprendimiento de servicios de crédito, enfocado principalmente en pequeñas operaciones para personas y asociaciones, en un humilde local en el Mercado 4 de Asunción, pasamos por diversas etapas de crecimiento y evolución.




Impulsados por el objetivo de crecer, entre 1990 y 2005 nos embarcamos en la construcción de nuevos desafíos, proyecciones y metas, logrando una posición sólida en el mercado paraguayo con un enfoque más personalizado y diferenciado. Fuimos mejorando, constantemente, nuestros procesos internos mediante la implementación de nuevos sistemas y la obtención de asesorías profesionales significativas, alcanzando la certificación ISO 9001:2015 en el año 2017. En 2019, marcamos un hito al lanzar las primeras acciones 100% electrónicas en Paraguay. En abril de 2020, nos unimos en una triple fusión con LCR y PASFIN, reflejando una sinergia que nos permitió ofrecer mayores ventajas a nuestros clientes mediante una mayor solidez financiera y robustez corporativa, reduciendo los riesgos asociados con la concesión de créditos, y mejorando la eficiencia en general.

Gracias al esfuerzo y la voluntad de nuestro equipo, logramos consolidarnos como una sociedad con cobertura estratégica dedicada al desarrollo de productos financieros del segmento digital para facilitar la inclusión financiera, a través de herramientas digitales.

Experimentamos un 2023 lleno de desafíos y oportunidades de crecimiento. Durante este período, nos enfocamos en el desarrollo en bloque como grupo, buscando mejorar y optimizar nuestros recursos para seguir siendo líderes de la disrupción digital en Paraguay.


Creemos en la importancia de potenciar al máximo las habilidades y conocimientos de cada uno de nuestros colaboradores para alcanzar el éxito de manera colectiva, y seguir siendo una compañía que inspire confianza y contribuya al desarrollo del país.

En **ueno Holding**, sabemos que lo más importante en un viaje no es solo el destino, sino la compañía con la que recorreremos el camino.

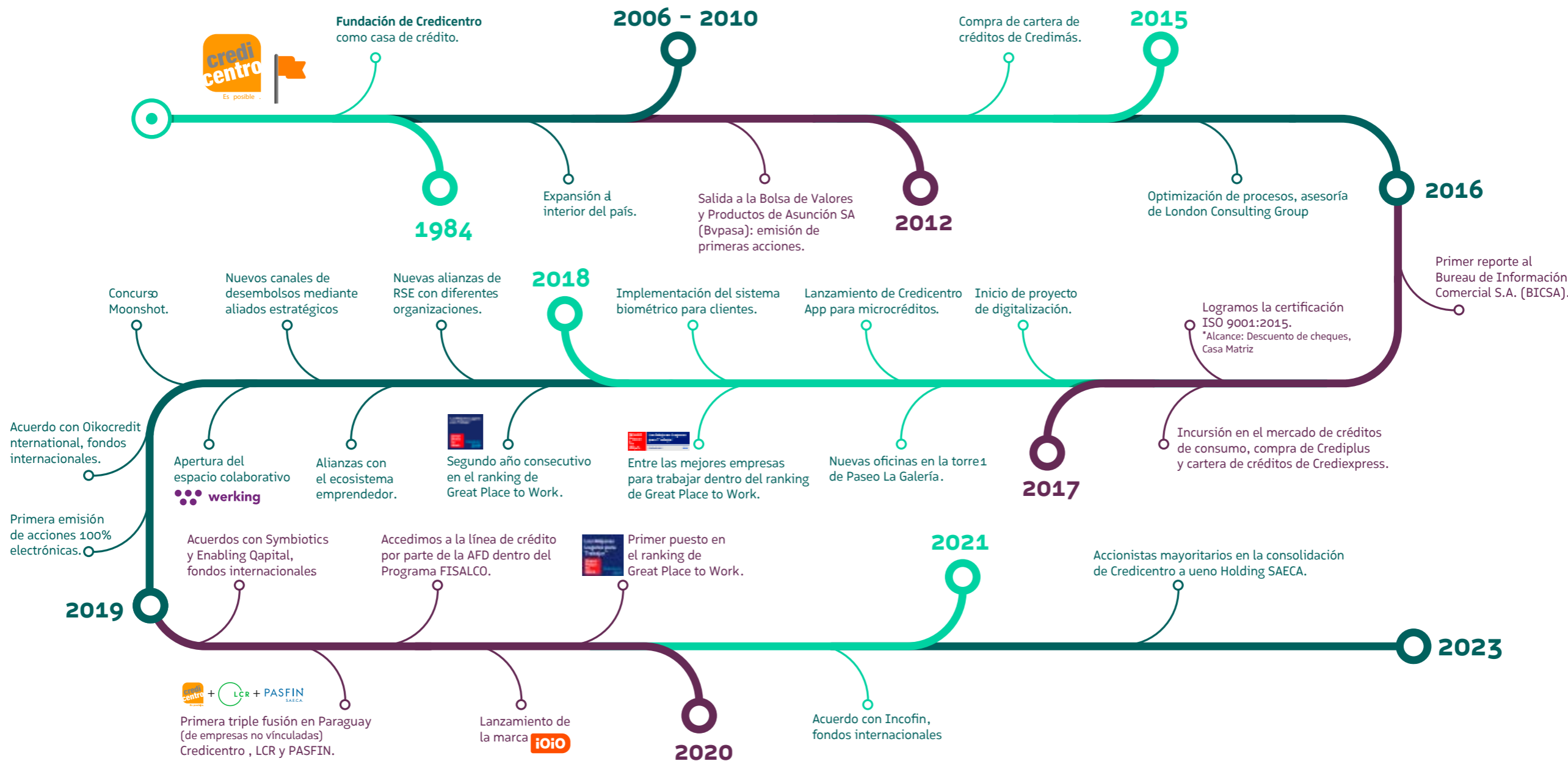


Nuestra historia

 Volver al índice

 Sobre nosotros

 Indicadores financieros



Nuestra esencia



Misión

Generar impacto y transformar el negocio de nuestros clientes, a través de la innovación tecnológica






Visión

Soñamos con ser líderes en innovación tecnológica con alcance global, brindando soluciones de clase mundial que generen un verdadero impacto en el negocio de nuestros clientes.



Nuestros Valores

Nos ponemos en el lugar de nuestros clientes para entender cómo logramos que alcancen o superen sus objetivos, ya sea potenciando o transformando su negocio, a través de la tecnología.



Ecosistema de negocios

Servicios Corporativos

- Marketing
- Contabilidad
- Finanzas corporativas
- Administración
- Talento Humano
- Organización y Procesos
- Legales
- Auditoría
- Data Scientist
- Productos
- Gestión de Proyectos


Administración de Activos


- Venta de bienes muebles e inmuebles
- Gestión de cartera crediticia
- Inversión en títulos de renta fija y variable

Rendimientos de Inversiones

- Dividendos
- Intereses
- Alquileres

 Volver al índice

 Sobre nosotros

 Indicadores financieros

Gobierno Corporativo

Somos un equipo de profesionales, jóvenes y disruptivos; enfocados en desarrollar soluciones financieras que se encuentren al alcance de todos de forma fácil, simple y ágil.

MIEMBROS DEL DIRECTORIO ueno Holding S.A.E.C.A.

Presidente Honorario
Víctor Hugo Vázquez

Director Presidente
Eduardo Javier Gross Brown Costa

Director Titular
Juan Manuel Gustale Cardoni

Director Vice-Presidente
Federico Miguel Vázquez Villasanti

Director Titular
Julio Daniel Rey Fernandez

Director Titular
Franklin Gerardo Boccia Silvera


Directora Suplente
Carolina Galeano de Bestard

Director Suplente
Guillermo Vázquez Muniagurria


Directora Suplente
Silvia Murto de Mendez

Síndico Titular
Miguel Almada


Síndico Suplente
Pablo Debuchy



Volver al índice



Sobre nosotros



Indicadores financieros



Plana directiva



Víctor Vázquez
Presidente Honorario

Más de 40 años de experiencia en el sector financiero. Fundador de la Cámara de Casas de Crédito. Fundador Presidente de Credicentro. Fundador del comité que logró la creación de BICSA (Buró de Información Comercial S.A.) y, actualmente, es miembro de su Directorio. Tiene una especialización en IAE - Universidad Austral. Programa de Alta Dirección (PAD).



Eduardo Gross Brown
Presidente

Abogado. Experiencia en operaciones bancarias y de instituciones financieras, operaciones de contratación comercial, como en el área de las telecomunicaciones, todo ello tanto a nivel nacional e internacional.

Más de 20 años de experiencia en el sector financiero, como Asesor Jurídico, liquidador y miembro del Directorio de importantes Entidades del rubro.



Federico Miguel Vázquez Villasanti
Vicepresidente

Más de 18 años de experiencia en el sector financiero. Actualmente Presidente de **Grupo Vázquez**, CEO de **ueno bank** y anteriormente CEO de Credicentro.


Se ha especializado en Finanzas, Business Management y Transformación Digital e Innovación de Servicios Financieros en el prestigioso INCAE.


Además, ha completado el Programa de Alta Dirección en el IAE y un Executive Program in Marketing en la University of Miami. Su formación se complementa con el curso Theory and Tools of Negotiation Project que realizó en Harvard y Singularity Executive Program - Silicon Valley.




Juan Manuel Gustale Cardoni
Director

Con 15 años de experiencia en el sector financiero, es máster en Derecho Bancario y Regulación Financiera por la London School of Economics de Reino Unido y máster en Administración Pública por la Universidad de Harvard de los Estados Unidos. Formó parte del Singularity Executive Program - Silicon Valley. Fue miembro titular del directorio del Banco Nacional de Fomento (2017 - 2021); también ocupó varios cargos en el Banco Central del Paraguay, en donde se desempeñó como director jurídico de la Superintendencia de Bancos, jefe de Gabinete del Directorio e intendente de Riesgo LD/FT. Ejerce la docencia en diversas universidades locales e internacionales. Es coautor del libro "La nueva regulación financiera del Paraguay" (2018) y ya publicó más de 10 artículos sobre banca, regulación e inclusión financiera.

 Volver al índice

 Sobre nosotros

 Indicadores financieros

Plana directiva



Franklin Boccia
Director

Fue intendente de Riesgo de Lavado de Dinero y Financiamiento del Terrorismo del Banco Central del Paraguay – Superintendencia de Bancos. También se desempeñó como representante del Banco Central del Paraguay ante el MERCOSUR, (Grupo de trabajo SGT4), ante el PEEP Plan Estratégico del Estado Paraguayo de combate al LD/FT, y ante el Grupo de Acción Financiera de Latinoamérica GAFILAT, (Coordinador del GTAR); Evaluador del GAFI, en el marco de la cuarta ronda de evaluaciones mutuas y Miembro del Grupo de Expertos (GEG). Es Expositor Internacional; Coordinador académico y Docente en la Universidad de Buenos Aires (UBA)– Posgrado AML/CFT; Docente en la Facultad de Ciencias Económicas de la Universidad Nacional de Asunción (UNA).



Julio Rey
Director

Cuenta con una trayectoria de más de 25 años en el mercado asegurador y financiero. Master en Finanzas desarrollado por la Escuela de Negocios INCAE de Costa Rica.



Guillermo Vázquez Muniagurria
Director suplente

Desde el 2014 trabaja en el sistema financiero, iniciando en Credicentro donde, principalmente, trabajó en el departamento comercial de la empresa. Más adelante, fue parte del área de data science con enfoque en el desarrollo de estrategias para el área financiera y comercial, trabajando de cerca con proyectos en productos digitales orientados al cliente. Es director titular de ITTI S.A.E.C.A. y del Grupo Vázquez S.A.E.



Carolina Galeano de Bestard
Directora suplente


Profesional con más de 20 años de experiencia en el ámbito del desarrollo organizacional. Psicóloga, coach ontológico profesional, y facilitadora de PSYCH-K® para el cambio de creencias limitantes, además es directora ejecutiva de YOICA S.A., empresa dedicada a la gestión de personas, liderazgo, formación de equipos y transformación de culturas, hace dos décadas. También se desempeña como directora ejecutiva y representante de GREAT PLACE TO WORK® Paraguay, desde hace 13 años, organización internacional que certifica los Mejores Lugares para Trabajar en más de 90 países. Fundó y fue la primera presidente de la APCO (Asociación de Coaches Ontológicos del Paraguay) y formó parte del directorio de diversas asociaciones gremiales como APARH, Club de Ejecutivos, ADEC, club Cerro Porteño, entre otras.



Volver al índice



Sobre nosotros



Indicadores financieros

Plana directiva



Silvia Murto de Méndez
Directora Suplente

Es licenciada en Contabilidad y Administración de empresas de la Universidad Católica de Asunción y máster en Administración de la Universidad de empresas. Cursó la disciplina de Negociación en la Universidad de Harvard y cuenta con más capacitaciones en riesgos y regulación. Asimismo, fue parte del Programa Dirigencial del DENDE.



Miguel Almada
Síndico Titular

Abogado, medalla de oro 2002, Universidad Nacional de Asunción. Máster en Estudios Políticos aplicados. FIAPP/ Ibergov. Máster en propiedad Intelectual, Universidad Austral. Diplomado en Business Administración, INCAE.

Actualmente desempeña el cargo de Síndico Suplente en Grupo Vázquez S.A.E. y Ueno Bank S.A.E.C.A. así como también es asesor de la cámara de senadores.





Pablo Debuchy
Síndico Suplente

Abogado. Egresado con honores de la Universidad Católica de Asunción (2010). Título de Máster of Laws (LL.M.) in International Legal Practice por el Instituto de Empresa de Madrid, España (2012). Diploma de Posgrado en Derecho Global de la Fundación Getulio Vargas de Sao Paulo, Brasil (2012). Asociado Senior del Estudio Jurídico Gross Brown.

Actualmente es síndico titular en Grupo Vázquez S.A.E., Ueno Bank S.A.E.C.A. y Ueno Seguros S.A.

 Volver al índice

 Sobre nosotros

 Indicadores financieros

Principales cifras 2023



G. 1,2
billones
en activos
5,6 % vs. 2022



G. 126.152
millones
en inversiones
-7,0% vs. 2022



G. 595.905
millones
cartera
administrada
-35,5% vs. 2022



G. 23.594
millones
en resultados
-0,2% vs. 2022



G. 431.001
millones
en patrimonio
neto
2,6% vs. 2022




G. -33.766
millones
en provisiones
-67,1% vs. 2022





USD 56.843
millones
de fondos
internacionales
-65,0% vs. 2022



G. 771.435
millones
total pasivo
7,3% vs. 2022

 Volver al índice

 Sobre nosotros

 Indicadores financieros

Nuestro Equipo


Creemos que el trabajo, más allá de una forma de conseguir el sustento, debe ser un medio para que el individuo pueda realizarse y desarrollar plenamente su potencial profesional y humano.

Nuestra cultura organizacional tiene como base la confianza, de nuestros colaboradores hacia la empresa y de nosotros como entidad hacia ellos, orientada al logro de los objetivos que nos establecemos como empresa.

Dentro de este marco ellos son los protagonistas de hacer posible nuestra historia, con aprendizajes, éxitos y sueños cumplidos.

Como empresa tenemos la responsabilidad de retribuir esa confianza generando un lugar donde cada persona pueda desarrollarse personal y profesionalmente, un lugar donde sientan que son escuchados y elijan permanecer por el propósito que nos une.

Total colaboradores



113
colaboradores



60
mujeres

53%
% de población




53
hombres


47%
% de población



Volver al índice



Sobre nosotros



Indicadores financieros

Diversidad, Equidad e Inclusión (DEI)

Para **ueno Holding** las personas son lo más importante, por ello practicamos una cultura de respeto, congruente con lo que creemos, pensamos, decimos y hacemos.

Así, conscientes de que la diversidad de género, cultura, etnia, educación, religión, orientación sexual e intereses personales dan singularidad y pertenencia al individuo, apreciamos la variedad de talento, actitudes e ideas.

Reconocemos las dimensiones de diversidad en las que nuestras acciones están para lograr una empresa igualitaria.

Género

Lucha contra los estereotipos que social y culturalmente han sido asociados a hombres y mujeres.

Personas con discapacidad

Un ambiente con oportunidades y participación para personas con alguna discapacidad física, mental, intelectual o sensorial.

Generacional

El intercambio de conocimientos, ideas y experiencias de una generación a otra nos permite desarrollarnos y trascender en el tiempo.

Diversidad

Un lugar de trabajo incluyente para todos, independientemente de su orientación sexual o identidad de género.

Inter culturalidad



Enriquecimiento personal, social y profesional impulsado por la interacción entre personas con diferencias de cultura, religión y costumbres

Raza/Etnia

La representación de todas las geografías, etnias y razas nos permite valorar la diversidad.

¿Cómo gestionamos?

Implementamos planes de acción acorde a las necesidades con un encargado de dar seguimiento a las acciones para seguir generando una cultura de inclusión y pertenencia.



Mujeres que Lideran

En **ueno Holding**, consideramos que la igualdad de género no es una meta, es un compromiso social en búsqueda de la equidad. Nos enorgullece compartir que en nuestra compañía el 53% son mujeres y el 38% de nuestros líderes también lo son, reflejando nuestra convicción de que ellas aportan una mirada enriquecedora y única que potencian las áreas para así brindar mejores servicios a nuestras unidades de negocio.


Creemos firmemente que la diversidad de género enriquece nuestra cultura e impulsa la innovación y el desarrollo. Estamos convencidos de que al unificar nuestras fuerzas y trabajar hacia un mismo objetivo, podemos crecer juntos y alcanzar nuestro máximo potencial.




Volver al índice



Sobre nosotros



Indicadores financieros



60
mujeres


53%
% de
población


2

INDICADORES FINANCIEROS




Volver al índice

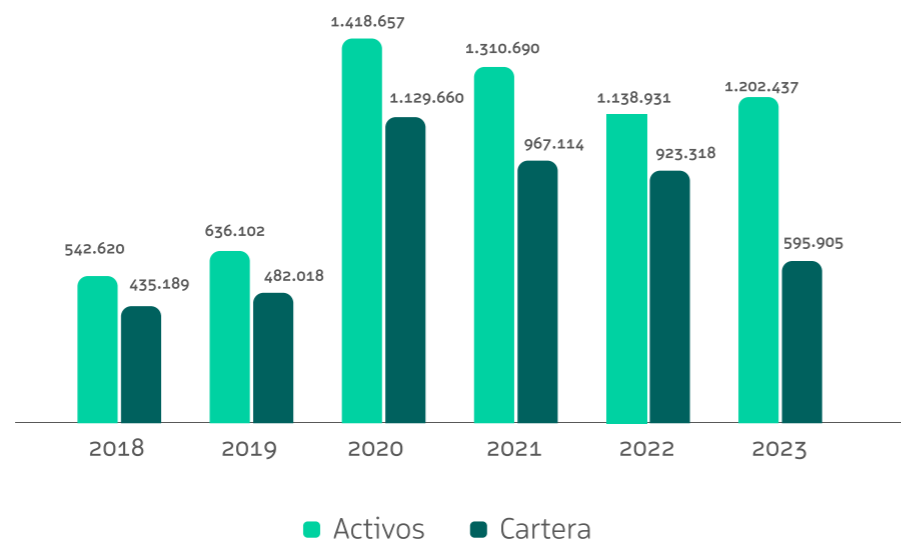

Sobre nosotros


Indicadores financieros

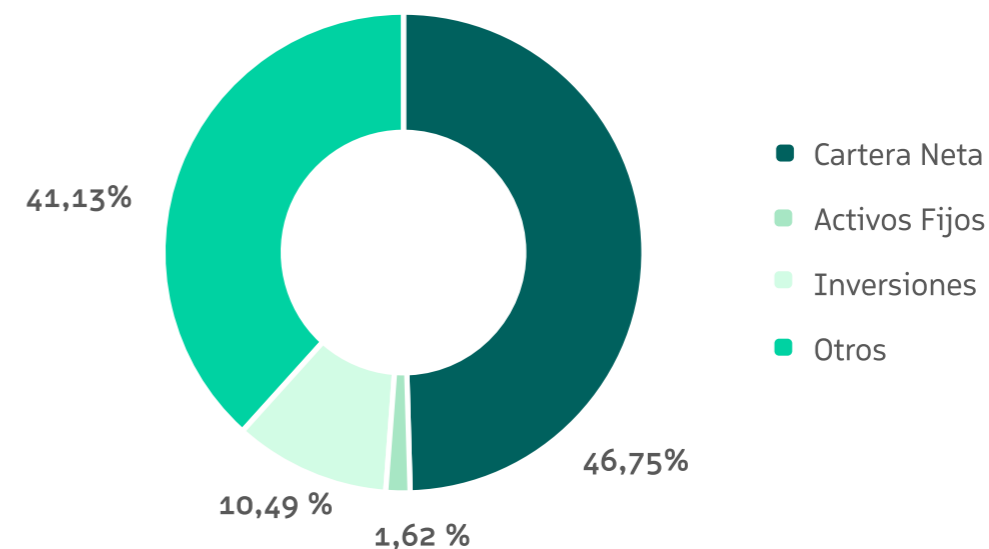
Indicadores financieros

*Expresado en millones de guaraníes

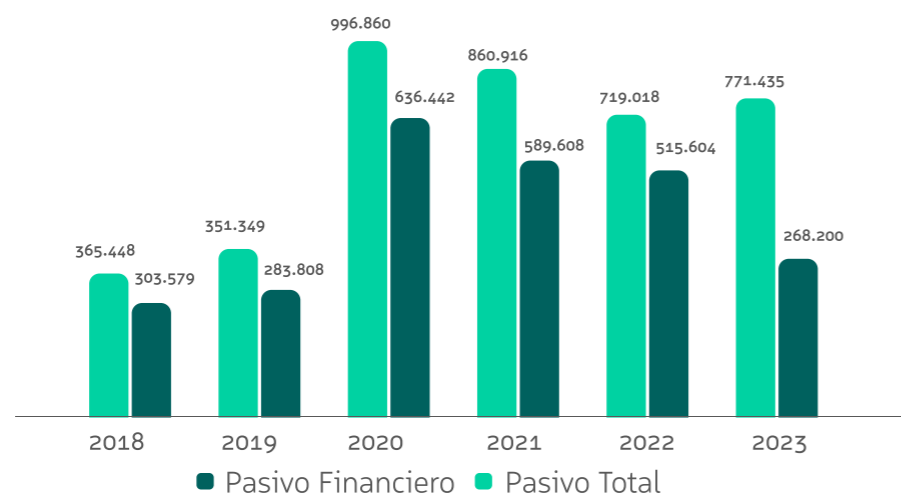
Evolución de activos y cartera*





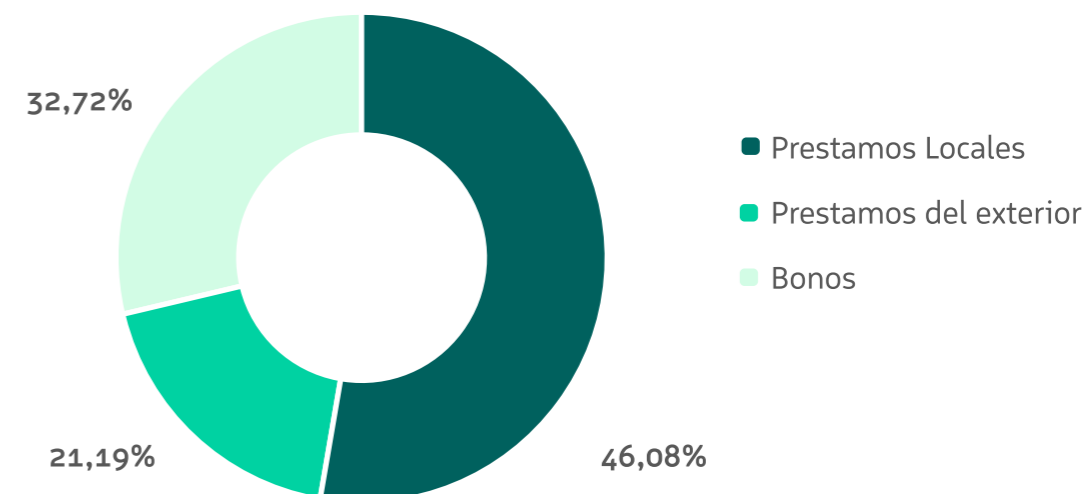
Estructura del activo



Evolución de pasivos*




Estructura de los pasivos financieros





Balance

Estado de situación Patrimonial al 31 de diciembre de 2023 con cifras comparativas al 31 de diciembre de 2022 (Expresado en miles de guaraníes)

ACTIVOS	31/12/2023	31/12/2022	PASIVOS Y PATRIMONIO NETO	31/12/2023	31/12/2022
Activos Corrientes			Pasivos corrientes		
Efectivo y equivalente de efectivo	2.176.326	1.903.452	Cuentas por pagar comerciales	10.215.553	5.589.898
Inversiones temporales	35.210.820	0	Préstamos Financieros a corto plazo	5.204.859	16.146.474
Cuentas por Cobrar CP	394.250.978	435.272.272	Préstamos Financieros del Exterior a corto plazo	7.761.926	31.171.464
(-) Prevision para incobrables CP	-22.339.720	-37.973.630	Préstamos Otros a Corto plazo	207.001.881	146.842.020
Creditos Fiscales	7.596.595	2.729.439	Deuda Bursátil corto plazo	26.606.530	34.395.639
Gastos Pagados por Adelantado	31.020.809	6.241.680	Remuneraciones y cargas sociales a pagar	197.230	1.191.746
Otros créditos CP	188.724.891	16.152.360	Impuestos a pagar	7.931.689	8.223.204
Activos disponibles para la venta	207.807.958	112.706.434	Provisiones	2.422.227	69.915
			Otros pasivos corrientes	237.919.407	15.909.506
TOTAL ACTIVOS CORRIENTES	844.448.659	537.032.007	TOTAL PASIVOS CORRIENTES	505.261.302	259.539.866
Activos no Corrientes			Pasivos no corrientes		
Venta de Bienes a Plazo	2.196.757	1.561.853	Préstamos Financieros Locales a largo plazo	116.848.880	165.047.554
Cuentas por Cobrar LP	201.653.717	488.045.603	Préstamos Financieros del Exterior a largo plazo	49.081.551	131.351.254
(-) Prevision para incobrables LP	-11.426.446	-64.592.604	Préstamos Otros a largo plazo	37.547.428	25.588.056
Inversión en otras empresas	126.152.188	135.713.630	Deuda bursátil	61.153.187	104.988.081
Propiedades, planta y equipo/Bienes de uso, neto	19.534.411	16.765.780	Fondos Proveidos por la AFD	1.543.126	32.503.514
Activos intangibles	3.359.647	7.886.868	TOTAL PASIVOS NO CORRIENTES	266.174.173	459.478.458
Goodwill	16.518.002	16.518.002	TOTAL PASIVOS	771.435.474	719.018.324
Total activos no corrientes	357.988.276	601.899.131	PATRIMONIO NETO		
Total Activos	1.202.436.935	1.138.931.138	Capital integrado	387.751.000	377.818.000
			Aportes no Capitalizados	94.108	75.941
			Reserva de revalúo	2.686.623	2.686.623
			Reserva legal	15.446.640	14.264.717
			Reservas por Revalorizacion	1.429.066	1.429.066
			Resultados del Ejercicio	23.594.023	23.638.468
			Subtotal	431.001.461	419.912.815
			TOTAL PATRIMONIO NETO	431.001.461	419.912.815
			TOTAL PASIVOS Y PATRIMONIO NETO	1.202.436.935	1.138.931.139

 Volver al índice

 Sobre nosotros


 Indicadores financieros

Estado de resultados


Comparativo con igual período del año anterior (En miles de guaraníes)

	31/12/2023	31/12/2022
Ingresos	95.369.174	150.244.769
Costos	-79.034.909	-97.333.950
Utilidad bruta	16.334.265	52.910.819
Gastos de ventas	-9.710.602	-7.280.863
Gastos administrativos	-20.402.109	-22.750.722
Resultado operativo	-13.778.446	22.879.234
Previsiones	58.528.018	-20.171.882
Ganancia/Perdida por Valuación	-9.078.655	-7.571.284
Otros Ingresos/Egresos	-4.739.329	38.563.476
Depreciacion/Amortización	-6.530.775	-9.631.059
Subtotal	38.179.259	1.189.251
Resultado de inversiones en asociadas	2.287.106	2.301.000
Resultados ordinarios antes de impuesto a la renta y participación minoritaria	26.687.919	26.369.485
Resultado participación minoritaria	-	-
Resultado ordinario antes del impuesto a la renta	26.687.919	26.369.485
Impuesto a la renta	-3.093.896	-2.731.017
Resultado neto de actividades ordinarias	23.594.023	23.638.468
Resultado extraordinario neto de impuesto a la renta	-	-
Resultado sobre actividades discontinuadas neto de impuesto a la renta	-	-
Utilidad/(Pérdida) neta del año	23.594.023	23.638.468


El periodo 2022 fue modificado y adaptado a la clasificación del 2023



Volver al índice



Sobre nosotros






Indicadores financieros

Patrimonio neto

Estado de evolución del patrimonio neto al 31 de diciembre de 2023 con cifras comparativas al 31 de diciembre de 2022 (Expresado en miles de guaraníes)

CUENTAS	Aporte de los propietarios			Reservas		Ganancias reservadas				Total	
	Capital Suscrito e integrado	Aportes No Capitalizados	Primas de emisión	Reserva de revalúo	Reserva de revalorización	Reserva legal	Reserva facultativa	Utilidades a Distribuir	Resultados acumulados		Resultado del ejercicio
Saldo al Inicio Ejercicio 2022	409.812.000	62.779	0	4.115.690	0	13.132.124	0	0	0	22.651.849	449.774.443
Aumento de Capital	-31.994.000	-	0	0	0	-	0	-	0	0	-31.994.000
Aportes No capitalizados	-	13.161	0	0	0	-	0	-	0	0	13.161
Reserva Legal	-	-	0	0	0	1.132.592	0	0	0	0	1.132.592
Utilidades a distribuir	-	-	-	-	-	-	-	-22.651.849	-	-	-22.651.849
Resultados Acumulados	-	-	-	-	-	-	-	-	22.651.849	-22.651.849	-
Resultado del ejercicio	-	-	0	0	0	-	0	-	0	23.638.468	23.638.468
Saldo al 31 de diciembre de 2022	377.818.000	75.941	0	4.115.690	0	14.264.717	0	-22.651.849	22.651.849	23.638.468	419.912.815
Saldo al Inicio Ejercicio 2023	377.818.000	75.941	0	2.686.623	1.429.066	14.264.717	0	0	0	23.638.468	419.912.815
Aumento de Capital	9.933.000	-	0	-	-	-	0	-	0	-	9.933.000
Aportes No capitalizados	-	18.167	0	-	-	-	0	-	0	-	18.167
Reserva Legal	-	-	0	-	-	1.181.923	0	-	0	-	1.181.923
Utilidades a distribuir	-	-	0	-	-	-	0	-23.638.468	0	-	-23.638.468
Resultados Acumulados	-	-	-	-	-	-	-	-	23.638.468	-23.638.468	-
Resultado del ejercicio	-	-	-	-	-	-	0	-	0	23.594.023	23.594.023
							0	-	-	-	-
Saldo al 31 de diciembre de 2023	387.751.000	94.108	-	2.686.623	1.429.066	15.446.640	0	-23.638.468	23.638.468	23.594.023	431.001.461



Estado de flujo de efectivo

Comparativo con igual periodo del año anterior (En miles de guaraníes)


	31/12/2023	31/12/2022
FLUJO DE EFECTIVO DE ACTIVIDADES OPERATIVAS		
Ventas Netas (Cobro Neto)	54.875.595	150.244.769
Incremento/Disminución neto préstamos a clientes	197.504.765	138.445.215
Pago a Proveedores	-33.726.294	-32.896.999
Efectivo Generado por las operaciones	0	16.044.089
Otros ingresos y (egresos) - neto	-43.302.805	38.563.476
Pagos de impuesto a la renta	-291.515	1.292.918
Flujo neto de efectivo de actividades operativas	175.059.746	311.693.468
FLUJO DE EFECTIVO DE ACTIVIDADES DE INVERSIÓN		
Incremento/Disminución de Bienes de Uso	-2.768.631	26.230.269
Incremento/Disminución de Inversiones	9.631.059	-12.188.986
Adquisición de inversiones	-24.684.655	-5.087.585
Flujo neto de efectivo de actividades de inversión	-17.822.227	8.953.699
FLUJO DE EFECTIVO DE ACTIVIDADES DE FINANCIACIÓN		
Incremento de préstamos	-138.686.604	-217.891.692
Intereses pagados	-18.299.041	-97.333.950
Aportes de capital recibidos	17.780	145.431
Dividendos pagados	3.220	-13.303.003
Flujo neto de efectivo de actividades de financiamiento	-156.964.645	-328.383.214
(Disminución) Incremento neto de efectivo	272.874	-7.736.047
Efecto estimado de la diferencia de cambio sobre el saldo de efectivo		
Efectivo al principio del año	1.903.452	9.639.499
Efectivo al final del ejercicio	2.176.326	1.903.452



Volver al índice



Sobre nosotros



Indicadores financieros

Dictamen de auditores independientes



ueno | Holding

uenoholding.com.py